

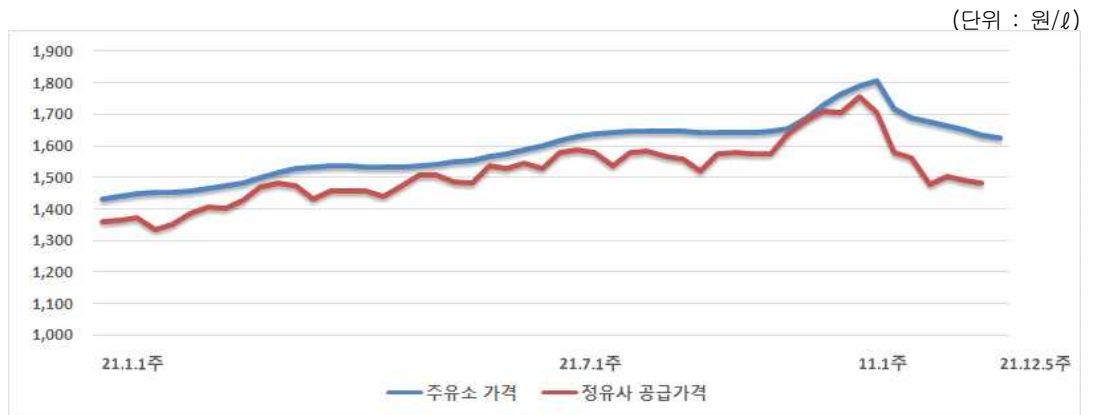
국내 석유 제품 주간 가격동향

2021년 12월 5주

국내가격 추이

1. 총 관

- 12월 5주 주유소 휘발유 판매가격은 전주 대비 8.4원 내린 1,626.2원/L, 7주 연속 하락
 - 경유 판매가격은 전주 대비 9.9원 하락한 1,445.8원/L
- 12월 4주 정유사 휘발유 공급가격은 전주 대비 7.2원 하락한 1,481.8원/L, 경유 공급가격은 1.8원 내린 1,312.7원/L



2. 주유소 판매가격

1) 제품별 판매가격

- 주유소 휘발유 판매가격은 전주 대비 8.4원 내린 1,626.2원/L, 경유 판매가격은 전주 대비 9.9원 하락한 1,445.8원/L

제품별 판매가격

(단위 : 원/ℓ)

유종	'20년	'21.10월	'21.11월	12.2주	12.3주	12.4주	12.5주	전주대비
보통휘발유	1,381.4	1,712.3	1,737.4	1,664.7	1,648.9	1,634.6	1,626.2	↓8.4
자동차용 경유	1,189.7	1,509.3	1,549.7	1,489.8	1,472.1	1,455.7	1,445.8	↓9.9
실내등유	853.8	993.0	1,087.9	1,100.8	1,096.6	1,090.9	1,088.0	↓2.9

2) 상표별 판매가격

- 휘발유 기준, 알뜰주유소의 평균가격이 1,594.9원/L로 가장 낮았고, SK에너지 주유소가 가장 높은 1,634.3원/L을 기록

상표별 판매가격

- 경유 기준, 알뜰주유소의 평균가격이 1,416.8원/L로 가장 낮았고, GS칼텍스 주유소가 가장 높은 1,455.5원/L을 기록

(단위 : 원/ℓ)

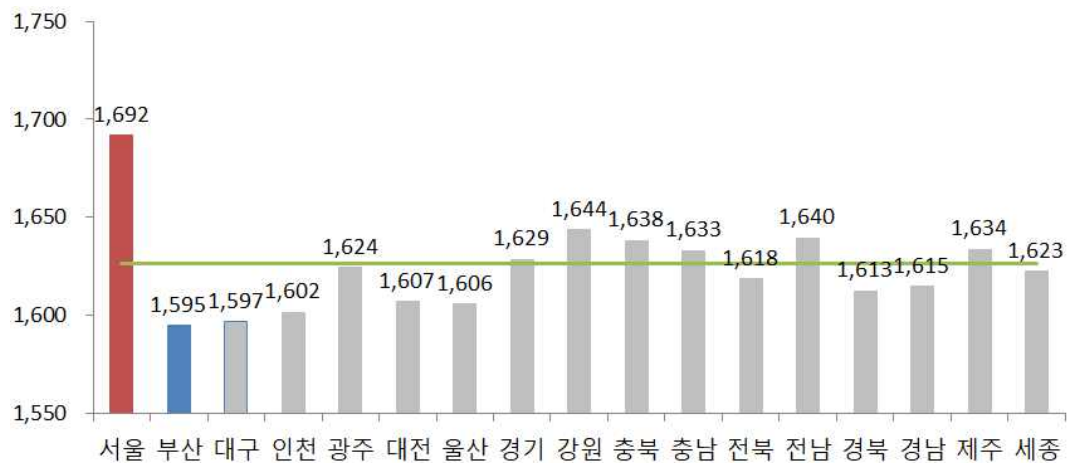
유종	보통휘발유			자동차용 경유			
	상표	12.4주	12.5주	전주대비	12.4주	12.5주	전주대비
SK에너지		1,643.0	1,634.3	↓8.7	1,463.5	1,453.5	↓10.0
GS칼텍스		1,641.6	1,634.0	↓7.6	1,464.3	1,455.5	↓ 8.8
현대오일뱅크		1,634.7	1,626.6	↓8.1	1,456.6	1,446.5	↓10.1
S-OIL		1,634.2	1,625.9	↓8.4	1,452.0	1,442.2	↓ 9.8
알뜰주유소		1,604.2	1,594.9	↓9.3	1,428.6	1,416.8	↓11.8
자가상표		1,622.8	1,612.9	↓9.9	1,437.4	1,427.4	↓10.0
평균		1,634.6	1,626.2	↓8.4	1,455.7	1,445.8	↓10.0
최고-최저 차이		38.8	39.4	↑0.6	35.7	38.7	↑ 2.9


3) 지역별 판매가격

- 최고가 지역인 서울 휘발유 가격은 전주 대비 4.7원 하락한 1,692.1원/L로 전국 평균 가격 대비 65.8원 높은 수준
- 최저가 지역인 부산 휘발유 가격은 전주 대비 7.4원 하락한 1,595.0원/L로 전국 평균 가격 대비 31.2원 낮은 수준

(단위 : 원/ℓ)

지역별 판매가격



* 휘발유 가격 기준,  전국 평균 가격: 1,626.2원/L

3. 정유사 공급가격

1) 제품별 평균 공급가격

- 휘발유 공급가격은 전주 대비 7.2원 하락한 1,481.8원/L, 경유 공급가격은 1.8원 내린 1,312.7원/L

(단위 : 원/ℓ)

정유사 평균 공급가격

유종	'20년	'21.10월	'21.11월	12.1주	12.2주	12.3주	12.4주	전주대비
보통휘발유	1,257.62	1,670.4	1588.8	1,475.8	1,502.7	1,488.9	1,481.8	↓7.2
자동차용 경유	1,057.18	1,460.4	1390.3	1,305.6	1,323.0	1,314.5	1,312.7	↓1.8
실내등유	532.2	990.2	887.5	882.7	921.2	897.8	899.2	↑1.4

* 정유사 가격 중 연간·월간은 정유사 판매가격, 주간은 정유사 공급가격 기준

2) 사별 공급가격

- 휘발유 기준, 최고가 정유사는 GS칼텍스로 전주 대비 5.5원 상승한 1,505.3원/L, 최저가 정유사는 현대오일뱅크로 0.1원 내린 1,452.9원/L

(단위 : 원/ℓ)

사별 공급가격

유종	보통휘발유			자동차용 경유			
	정유사	12.3주	12.4주	전주대비	12.3주	12.4주	전주대비
SK에너지		1,493.7	1,484.3	↓9.4	1,324.0	1,317.9	↓6.0
GS칼텍스		1,499.8	1,505.3	↑5.5	1,313.4	1,317.9	↑4.5
현대오일뱅크		1,453.0	1,452.9	↓0.1	1,282.0	1,285.6	↑3.6
S-OIL		1,487.4	1,481.0	↓6.4	1,318.1	1,315.1	↓2.9
평균		1,488.9	1,481.8	↓7.2	1,314.5	1,312.7	↓1.8

4. 국제유가 동향

- 이번 주 국제유가는 미국 원유재고 감소, 일부 OPEC 산유국 생산차질 등의 영향으로 상승세를 기록 중

(단위 : 원/ℓ)

국제 및 국내 가격 변동

유종	유통 단계	'20년	'21.10월	'21.11월	12.3주	12.4주	12.5주 (12.27~12.31)	전주대비
두바이(\$/bbl)		42.3	81.6	80.3	73.3	72.2	76.7	↑4.5
보통 휘발유	국제(\$/bbl)	45.1	95.8	92.2	86.4	85.8	90.0	↑4.1
	정유사	1,257.6	1,688.0	1,647.8	1,488.9	1,481.8	-	↓7.2
	주유소	1,381.4	1,712.3	1,737.4	1,648.9	1,634.6	1,626.2	↓8.4
자동차용 경유	국제(\$/bbl)	49.5	95.5	91.6	86.7	85.1	90.6	↑5.6
	정유사	1,057.2	1,490.3	1,452.4	1,314.5	1,312.7	-	↓1.8
	주유소	1,189.7	1,509.3	1,549.7	1,472.1	1,455.7	1,445.8	↓9.9
환율(원/\$)		1,180.1	1,183.6	1,181.9	1,182.1	1,188.9	1,186.5	↓2.4

* 국제휘발유는 옥탄가 92RON, 국제경유는 황함량 0.001% 기준

'국내 석유제품 주간 가격동향의 저작권은 한국석유공사에 있으며 본 자료의 인용 시에는 정보의 출처가 한국석유공사 유가정보 서비스 오피넷임을 반드시 밝혀 주시기 바랍니다. 본 자료에 나온 수치는 반올림하여 나타낸 것으로 약간의 차이를 보일 수 있으며 이에 대한 문의사항은 전화 052-216-2509, 전자우편 price@knoc.co.kr로 주시기 바랍니다.

(참고)

< 주간석유제품가격통계 개요 >

□ 주간석유제품가격통계는 관련 법령에 따라 국내 석유사업자가 판매하는 휘발유, 경유, 등유의 석유제품 가격을 각 유통단계별로 조사하여 국민에게 공개하고 있는 통계자료입니다.

○ 관련법령 : 석유및석유대체연료사업법 제38조의2

□ 조사대상

○ 조사대상 : 정유사, 주유소

○ 조사방식 : 전수조사

□ 가격 보고사항

구 분	보고내용	보고제품	보고시기
주유소	당일 판매가격(단가)	보통휘발유, 자동차용 경유, 등유	매일(수시)
정유사	전주의 제품별 내수판매량 및 매출액		매주 목요일까지

□ 통계 작성 및 공개

구 분	통계 작성 기준	공개주기	공개내용	공개시기
주유소	사업자별 판매단가의 산술평균	매주	해당주 판매가격	매주 금요일
정유사	제품별 전체 판매량 및 매출액으로 산출한 물량 가중 평균		전주 판매가격	

○ 공개방법 : 오피넷(www.opinet.co.kr) 및 펌트로넷(www.petronet.co.kr)에 게재

※ 휴일 포함 여부에 따라 공개 시기 조정 가능

□ 주요연혁

- '97. 1월: 유가자유화 시행 및 주유소 판매 가격 표본 조사
- '01. 1월: LPG가격자유화 시행 및 LPG 충전소/판매소 가격 표본 조사
- '08. 4월: 주유소 종합정보시스템(오피넷) 사이트 오픈
- '09. 5월: 석유 판매업자의 가격 보고 및 공개 법적 의무화
- '11. 7월: 보일러등유 제품 규격 폐지
- '11.11월: LPG 판매업자의 가격 보고 및 공개 법적 의무화

